



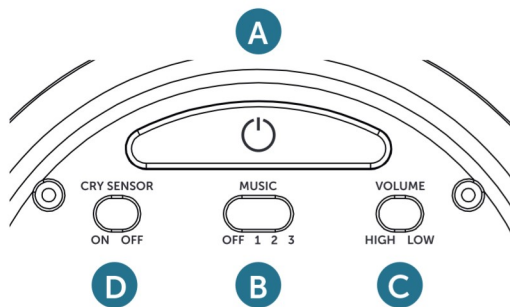
BEDIENUNGSANLEITUNG

MEERESPROJEKTOR

Nehmen Sie das Modul aus der Plüsch und legen Sie 3x AA-Batterien ein (nicht im Lieferumfang enthalten). Setzen Sie das Modul wieder in die Plüsch ein. Öffnen Sie den Klettverschluss an der Unterseite, um die Tasten zu bedienen. Verwenden Sie nur Alkaline-Batterien, keine ZINC-Kohle.

- A** Schalten Sie das Gerät ein, indem Sie die große **TASTE A** drücken.
- B** Wählen Sie Ihre bevorzugte Melodie, **SCHIEBEREGLER B**.
AUS: keine Musik
 - 1 Meeresrauschen
 - 2 Schlaflieder
 - 3 Herzschlag-Sound
- C** Stellen Sie die bevorzugte Lautstärke ein: laut-leist, **SCHIEBEREGLER C**.
- D** Schalten Sie den Geräuschsensor EIN/AUS, **SCHIEBEREGLER D**: Wenn der Geräuschsensor aktiviert ist, startet das Schlafprogramm von Phase 2 neu, um Ihr Baby zu beruhigen und zum Schlafen zu bringen.

Automatische Ausschaltung: Das gesamte 3-stufige Schlafprogramm schaltet sich nach 30 Minuten automatisch aus.




3-STUFIGES SCHLAFPROGRAMM


Otto/Cody wird Ihr Baby beruhigen und ihm beim Einschlafen helfen mit dem einzigartigen 3-Stufen-Schlafprogramm. Das gesamte Programm dauert 30 Minuten und schaltet sich dann automatisch aus.



SCHRITT 1 Beruhigen Sie Ihr Kind. Folgen Sie den Wellen und den orangefarbenen Fischen, die durch den Raum schwimmen, während Sie den beruhigenden Meeresgeräuschen lauschen.



SCHRITT 2 Schläfrig werden. Geringere Helligkeit, sich bewegende Wellen und nur noch wenige Fische schwimmen umher. Die Musik verändert sich zu Unterwasserblasen.



SCHRITT 3 EINSCHLAFEN. Nicht bewegte Wellen und Fische. Keine Musik.

Für eine optimale Projektion sollten Sie das Produkt in einem Abstand von 1 bis 2,5 Metern von den Wänden und der Zimmerdecke platzieren. Wenn die Batterien ihre Leistung verlieren, nimmt die Projektion ab, und das Produkt kann einige der Funktionen verlieren.

⚠ WICHTIG! SICHERHEITSINFORMATION

- WICHTIG! Bewahren Sie diese Hinweise für künftige Fragen gut auf!
- Dieses ZAZU Produkt ist konform mit der Gesetzgebung der EU, US, CA, NZ, AUS et CN.
- Bitte bewahren Sie die Verpackung außerhalb der Reichweite von Kinder auf.
- Erlauben Sie Ihrem Kind niemals, mit den Batterien zu spielen.
- Dieses Produkt benötigt 3x AA 1.5V Batterien (nicht enthalten).
- Verwenden Sie ausschließlich die genannten Batterien. Entfernen Sie leere Batterien aus dem Produkt. Batterien sollten nur von Erwachsenen gewechselt werden. Mischen Sie keine alten mit neuen Batterien. Mischen Sie keine Alkaline-, Standard- (Zn-Kohle) oder wieder aufladbaren (Ni MH) Batterien miteinander.

- Bei Nichtbenutzung schalten Sie das Product aus vollständig aus.
- Legen Sie das Kuscheltier nicht in das Kinderbett oder zu nah an das Baby.
- Das Plüschtier kann mit der Hand gewaschen und an der Luft getrocknet werden, nachdem das Modul entfernt wurde.
- Dieses Licht wird nicht warm.
- Dieses Produkt ist nur für die Benutzung in Innenräumen geeignet und nicht wasserfest. Bitte vor Feuchtigkeit schützen. Nicht in Wasser tauchen. Verwenden Sie zur Reinigung ein feuchtes Tuch.
- Versuchen Sie nicht, das Produkt zu zerlegen, falls es nicht mehr funktioniert. Bitte kontaktieren Sie unseren Kundenservice.

Manufactured and distributed by ZAZU
PO Box 299 | 3740 AG Baarn
The Netherlands | info@zazu-kids.nl

