

# ZAZU

Lou the owl

## NIGHTLIGHT

WITH CRY SENSOR



SELECT YOUR LANGUAGE



MANUAL



HANDLEIDING



GUIDE  
D'UTILISATION



BEDIENUNGS  
ANLEITUNG



ANVÄNDAR  
MANUAL



BRUKERMANUAL



OHJEKIRJA



BRUGERMANUAL



INSTRUKCJA  
OBSŁUGI



MANUAL  
DE USUARIO



UŽIVATELSKÝ  
MANUÁL



POUŽÍVATEĽSKÁ  
PRÍRUČKA



KORISNIČKI  
PRIRUČNIK



A NAVODILA  
ZA UPORABO



ΕΓΧΕΙΡΙΔΙΟ  
ΧΡΗΣΤΗ



HASZNÁLATI  
UTASÍTÁS




ПОСІБНИК  
КОРИСТУВАЧА



ITALA MANUALE  
UTENTE IAN




用户手册



JUHEND



MANUAL



РУКОВОДСТВО

# BEDIENUNGSANLEITUNG

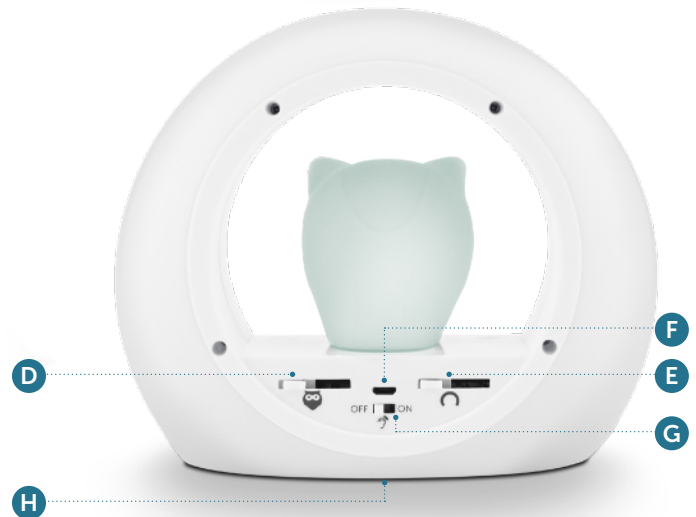
## NACHTLICHT



Legen Sie 3 AA-Batterien ein (nicht enthalten).

- A** EIN/AUS Taste
- B** RING Taste, 1x EIN/AUS  
2 Sek. drücken: Zeitschaltung 30 Min.,  
das Licht blinkt bei Aktivierung.
- C** EULEN Taste, 1x EIN/AUS  
2 Sek. drücken: Zeitschaltung 60 Min.,  
das Licht blinkt bei Aktivierung.
- D** Helligkeit EULE
- E** Helligkeit RING
- F** Micro USB port
- G** Geräuschaktivierung EIN/AUS: Bei Weinen  
schaltet sich die Eule selbsttätig für zwei Min.  
ein.
- H** Batteriefach: 3x AA

*Lou die Eule*



### **⚠ TECHNISCHE INFORMATIONEN**

- Wichtig! Bewahren Sie diese Hinweise für künftige Fragen gut auf!
- Dieses ZAZU Produkt ist konform mit der Gesetzgebung der EU, US, CA, NZ, AUS und CN.
- Bitte bewahren Sie die Verpackung außerhalb der Reichweite von Kinder auf.
- Stellen Sie sicher, dass es sich außerhalb der Reichweite von Kleinkindern befindet und erlauben Sie Ihrem Kind niemals, mit der Stromeinheit, den Batterien oder dem Anschlusskabel zu spielen.
- Dieses Produkt benötigt 3x AA 1.5V Batterien (nicht enthalten).
- Verwenden Sie ausschließlich die genannten Batterien.
- Entfernen Sie leere Batterien aus dem Produkt.
- Batterien sollten nur von Erwachsenen gewechselt werden.
- Mischen Sie keine alten mit neuen Batterien.

- Mischen Sie keine Alkaline-, Standard- (Zn-Kohle) oder wieder aufladbaren (Ni MH) Batterien miteinander.
- Dieses Licht wird nicht warm.
- Dieses Produkt ist nur für die Benutzung in Innenräumen geeignet und nicht wasserfest. Bitte vor Feuchtigkeit schützen.
- Nicht in Wasser tauchen. Verwenden Sie zur Reinigung ein feuchtes Tuch.
- Versuchen Sie nicht, das Produkt zu zerlegen, falls es nicht mehr funktioniert. Bitte kontaktieren Sie unseren Kundenservice.
- Das Anschlusskabel ist ein Schwachstromkabel, sollte aber aus sicherheitstechnischen Gründen mit Vorsicht behandelt werden.

Manufactured and distributed by ZAZU  
PO Box 299 | 3740 AG Baarn  
The Netherlands | info@zazu-kids.nl

